

Herzlich willkommen zur Einführungsveranstaltung

Bachelorstudiengang Wirtschaftspädagogik (B.Sc.)

Studienfachberatung Wirtschaftspädagogik
Elena Helling und Maria Krysin

JOHANNES GUTENBERG
UNIVERSITÄT MAINZ





Willkommen!
an der **JGU Mainz**

Agenda

- 1 Aufgaben
- 2 Veranstaltungen
- 3 Gremienarbeit
- 4 Ausblick: Dieses Semester
- 5 Kontakte

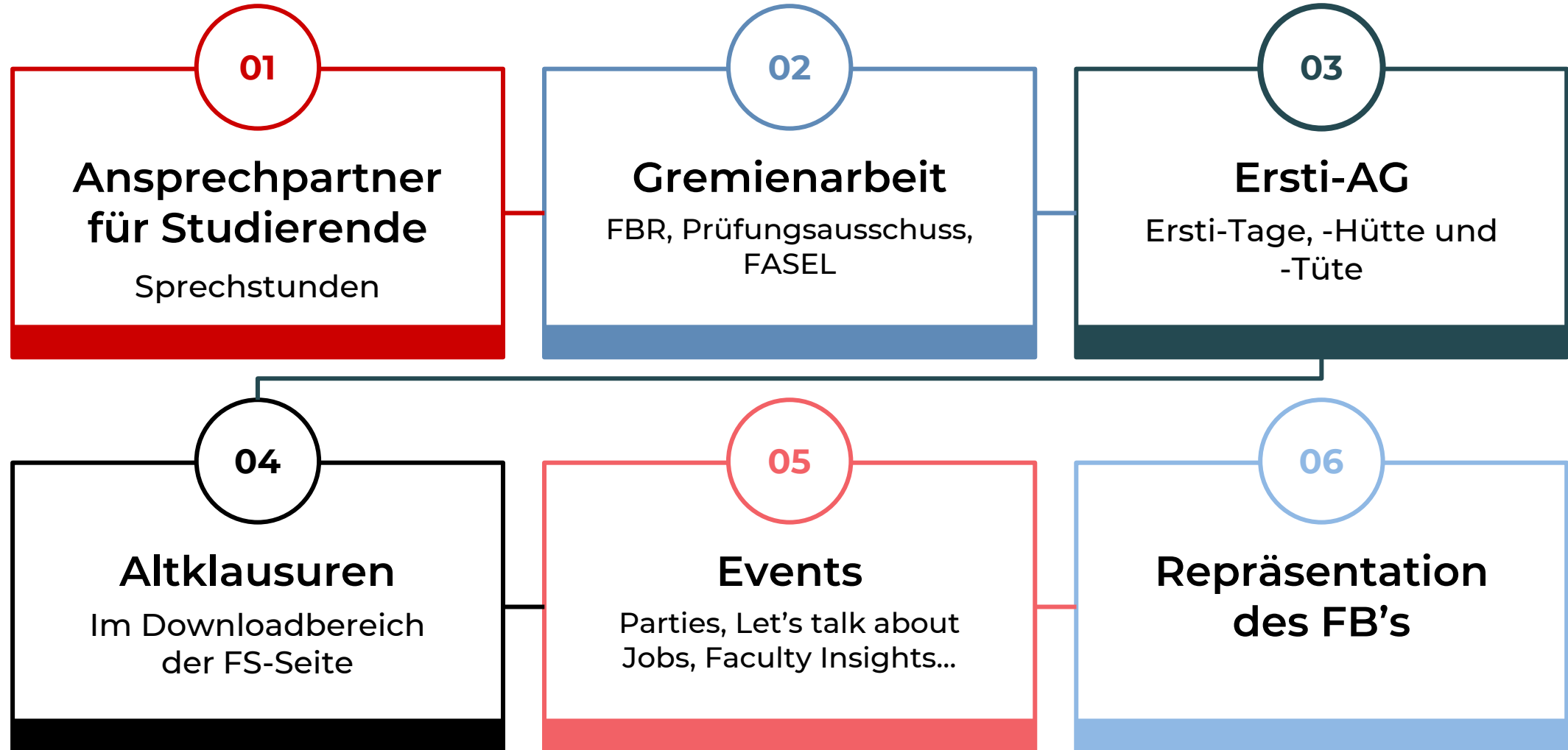


Wer wir sind...



...und was wir machen

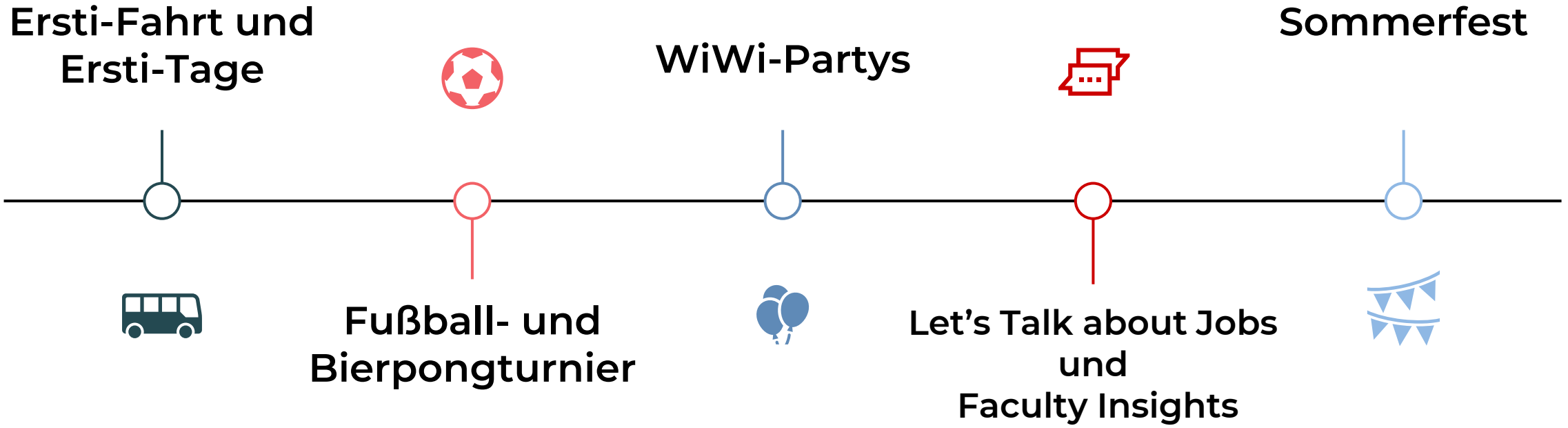
1. Aufgaben





Veranstaltungen und Events

Veranstaltungen



Ersti-Fahrt



Wann?

26. – 28. April



Wo?

Dillendorf

Anreise mit eigenem Auto oder Mitfahrgelegenheit - wir kümmern uns gerne ☐



Was?

Kennenlernen auf Lock

- Gemeinsames Kochen
- Bierpongturnier
- Flunky Ball
- Fußball und vieles mehr



Kosten?

45 €

Ersti-Fahrt

**Wir kümmern uns um Essen
und Getränke.**



**Ihr bringt einfach
„Gude Laune“
mit!**



**Und voilà, fertig ist das perfekte
Partywochenende!**

Bock dabei zu sein?



Informationen

Anmeldeformular und Infos zum Anmeldezeitpunkt werden über Insta und unsere Homepage bekannt gegeben.



@fachschaft
wirtschaftunimainz

Folgt uns auf Instagram,
um nichts zu verpassen!

2.



Anmeldung

Anmeldung auf Website runterladen, ausfüllen und an unsere Fachschafts-Mail schicken. Rückmeldung durch uns, ob noch Plätze frei sind -> 45 € überweisen

1.

3.

Kontakte

Homepage unter:

www.fachschaft.wiwi.uni-mainz.de

Bei Facebook:

Fachschaft Wirtschaft Uni Mainz

Bei Instagram:

@fachschaftwirtschaftunimainz

Im neuen ReWi (EG)

Kontaktmöglichkeiten zu anderen Erstis

Links auch auf unserer Website

Master



Bachelor



Wir freuen uns immer über neue Gesichter!



How to Uni!

Mach das Beste aus deiner Uni-Zeit!



Entdecke die Basics: Von Prüfungsanmeldung bis Campus-Navigation.



Überwinde Uni-Hürden: Tipps für einen stressfreien Studienalltag.



Insider-Wissen: Geheimtipps zu Bib oder Uni-Toiletten!



After-Uni-Pläne: Wo gibt es Aperol für 4€?



Fragen? Wir haben die Antworten!

Ersti-Tage Sommer 2024

April 2024



UHRZEIT	MONTAG 08.04.24	DIENSTAG 09.04.24	MITTWOCH 10.04.24	DONNERSTAG 11.04.24	FREITAG 12.04.24	SAMSTAG 13.04.24
09:00		Master Infoveranstaltung + Campustour		Bachelor Wiwi Campustour		
//						
12:00						
14:00						
16:00	Bachelor Wiwi Infoveranstaltung + Meet and Greet auf der Biowiese		Master Kneipentour		Bachelor Wiwi Kneipentour	
18:00						
20:00						

- Bachelor Wiwi
- Master

Die folgende Präsentation finden Sie im Downloadcenter des Studienbüros:

<http://www.rewi.uni-mainz.de/studienbuero/327.php>



unter der Rubrik
WiWi/WiPäd_Bachelor/Studiengang/Einführungsveranstaltung und
Checkliste

DIE EINFÜHRUNGSVERANSTALTUNG



Studienbüro

Allgemeine Anmeldung zur Bachelorprüfung

Der Studiengang

Praktikum

JOGU-StINe: Leistungsübersicht

Modulhandbuch

Stundenplan

Anmeldung zu Modulen und Lehrveranstaltungen

Prüfungen und Prüfungsanmeldung

Kommunikationsplattform Wipäd in LMS Moodle

Weitere Hinweise

Fragen

Studienbüro

STUDIENBÜRO – ZUSTÄNDIGKEITEN

Das [Studienbüro FB 03](#) ist die zentrale Serviceeinrichtung für alle wirtschaftswissenschaftlichen Studien- und Prüfungsangelegenheiten.

Aufgaben des Studienbüros:

Studienfachberatung

Lehrveranstaltungs-
planung

Verwaltung von
**Klausuren und
Abschlussarbeiten**

Bearbeitung von
Attesten

Einführung und Änderung
von **Studiengängen und
Prüfungsordnungen**

Anerkennung extern
erbrachter Leistungen

Ausstellen von **Bafög-
Bescheinigungen**

Erstellung von
**Leistungsübersichten
und Zeugnissen**

STUDIENBÜRO – ANSPRECHPARTNER BEI FRAGEN ZU ...

... Studienplanung und -gestaltung im Bereich Wirtschaftspädagogik und Wirtschaftswissenschaften:

Studienfachberatung Wirtschaftspädagogik

Elena Helling und Maria Krysin

Studienbüro des Fachbereichs Rechts- und Wirtschaftswissenschaften
Jakob-Welder-Weg 4 (Altes ReWi, Raum 01-331 und 00-332)

Sprechstunde:

montags 09:00-12:00 Uhr (Maria Krysin 00-332) sowie

mittwochs 09:00-12:00 Uhr (Elena Helling 01-331)

donnerstags 09:00-12:00 Uhr (Elena Helling telefonisch 06131 -39 29442)

studienfachberatung.wipaed.bachelor@uni-mainz.de

Bei Fragen zu Inhalten und Studienverlauf im Schwerpunktfach:

[Studienfachberatung des jeweiligen Schwerpunktfaches](#)

Sondersprechstunde:
Mittwoch, den 10.04.24
14:00 – 16:00 Uhr (Helling)
Donnerstag, den 11.04.24
10:00 – 12:00 Uhr (Krysin)

STUDIENBÜRO – ANSPRECHPARTNER BEI FRAGEN ZU ...

... Lehrveranstaltungs- und Prüfungsanmeldung (in WiWi und Wipäd),
Krankheit während der Prüfungsphase (Atteste), Abschlussarbeit, Leistungsübersicht:

Prüfungsmanagement Wirtschaftspädagogik

Jessica Condoluci

Studienbüro des Fachbereichs Rechts- und Wirtschaftswissenschaften

Jakob-Welder-Weg 4 (Altes ReWi, Raum 01-331)

Sprechstunde:

dienstags 09:00-12:00 Uhr und 14:00-16:00 Uhr sowie

donnerstags 09:00-12:00 Uhr

studienbuero-wipaed@uni-mainz.de

Bei Fragen zu Lehrveranstaltungen und Prüfungen im Schwerpunktfach:

<http://www.studium.uni-mainz.de/studienbueros/>

STUDIENBÜRO – E-MAILS...

- Bitte verwenden Sie bei E-Mails an das Studienbüro ausschließlich Ihre ...@students.uni-mainz.de Adresse
- Auf Anfragen von privaten Mailadressen können wir leider nicht antworten
- Kontrollieren Sie regelmäßig Ihre Mails, hierüber versenden wir wichtige Informationen.

STUDIERENDENSERVICE – ANSPRECHPARTNER BEI FRAGEN ZU ...

Bitte beachten Sie, dass das Studienbüro FB 03 zu folgenden Themen **keine** verbindliche Auskunft erteilen darf:

- Einschreibung
 - Rückmeldung
 - Beurlaubung, Auslandssemester
 - Semesterbeitrag
 - Fachsemester
 - Fachwechsel außerhalb der Wirtschaftswissenschaften
- Bitte wenden Sie sich an den **Zentralen Studierendenservice** (Hotline: 06131/39 22122).

Allgemeine Anmeldung

ALLGEMEINE ANMELDUNG ZUR BACHELORPRÜFUNG

Das Formular Zulassung zu den Bachelorprüfungen ist bis zum **10.05.2024** **per Post oder vor Ort** beim Studienbüro FB 03 einzusenden:

Postanschrift

Johannes Gutenberg-Universität Mainz
Fachbereich Rechts- und
Wirtschaftswissenschaften
Studienbüro
55099 Mainz

- Formular steht im [Downloadcenter](#) des Studienbüros bereit:
„Formular Zulassung zu den Bachelorprüfungen“
- Lichtbild und große Immatrikulationsbescheinigung nicht vergessen.
- Ohne allgemeine Anmeldung ist die Anmeldung zu Prüfungen nicht mögl




ALLGEMEINE ANMELDUNG ZUR BACHELORPRÜFUNG

Name: Vorname: Matr.-Nr.:

geb. am: in: @students.uni-mainz.de
E-Mail:

An den
Prüfungsausschuss für die
wirtschaftswissenschaftlichen Studiengänge
an der Johannes Gutenberg-Universität Mainz



Antrag auf Zulassung zur Bachelorprüfung Wirtschaftspädagogik gemäß § 10 der Prüfungsordnung zum Bachelorstudiengang Wirtschaftspädagogik vom 16.06.2016

Der Antrag ist innerhalb von vier Wochen nach Vorlesungsbeginn beim Studienbüro FB 03 einzureichen.

Ich befinde mich zurzeit im Fachsemester im Bachelorstudiengang Wirtschaftspädagogik an der Johannes Gutenberg-Universität Mainz und beantrage die Zulassung zur Bachelorprüfung.

Dem Antrag auf Zulassung füge ich folgende Unterlagen bei:

- ein Lichtbild (bitte in das oben dafür vorgesehene Feld kleben) und
- eine Immatrikulationsbescheinigung (bitte Studienbescheinigung mit Studienfachangabe und Semesterzahl an den vorliegenden Antrag tackern).

Ich erkläre hiermit, dass ich

- noch keine Bachelorprüfung im Bachelorstudiengang Wirtschaftspädagogik oder anderen wirtschaftswissenschaftlichen Bachelorstudiengängen an einer Hochschule in Deutschland oder im Ausland endgültig nicht bestanden habe und mich nicht in einem nicht abgeschlossenen Prüfungsverfahren an einer Hochschule in Deutschland oder im Ausland befinde;
- noch keine Prüfungsleistungen und Studienleistungen im Bachelorstudiengang Wirtschaftspädagogik oder in denselben Fächern oder Modulen eines anderen Studienganges an einer Hochschule in Deutschland oder im Ausland nicht bestanden habe.

Ich versichere, dass ich im Falle eines gleichzeitigen Studiums in einem anderen Studiengang dem Prüfungsausschuss den Beginn und Abschluss des Prüfungsverfahrens sowie das Nichtbestehen von Prüfungsleistungen und Leistungsüberprüfungen in dem anderen Studiengang unverzüglich schriftlich mitteilen werde.

Ich nehme zur Kenntnis, dass ich verpflichtet bin, regelmäßig meinen Uni-E-Mail-Account abzurufen.

Datum: Unterschrift:

Stand: 05.10.2017



Studienbescheinigung (Certificate of enrollment) – Wintersemester 2018/19

Auch verwendbar nach §9 BAföG (also serves as a confirmation according to §9 of the Federal Training Assistance Act)

Gültigkeitsdauer (period of validity): 01.10.2018-31.03.2019

Matrikelnummer (student I.D. number):

Anrede (form of address):

Vorname (first name):

Nachname (last name):

Geburtsdatum (date of birth):

Geburtsort (place of birth):

Hörerstatus (enrollment status):

Studienstatus (student status):

Studienform (form of study):

Hochschulsemester (no. of semesters enrolled):

An der Universität Mainz insgesamt genehmigte Urlaubssemester

(total no. of semesters of leave approved by JGU):

Erste Einschreibung an einer deutschen Hochschule

(first enrollment at a German university):

An der Universität Mainz unterbrechungsfrei eingeschrieben seit

(enrolled at the JGU without interruption since):

01.10.2018-31.03.2019

Haupt Hörer (full-time student)

immatrikuliert (enrolled)

Vollzeit (full-time)

13

0

01.10.2009

01.10.2014

Herr Lang ist derzeit als ordentlicher Studierender eingeschrieben in folgenden Studiengang:

The above-mentioned person is currently enrolled as a full-time student in the following program of study:

Fach (subject of study)	Fachsemester (regular semester)	Abschluss (degree)
1. Studiengang (program of study)		
Wirtschaft	3	Master of Education (in Wirtschaftspädagogik)
Sozialkunde	3	(Konsekutiver Master)
Wirtschaftspädagogik / Bildungswissenschaften	3	

Mainz, 16.07.2018

Dauer des Semesters (Duration of the semester):

Wintersemester 2018/19 vom 01.10.2018 bis 31.03.2019 (Winter term 2018/19: 01 Oct 2018 to 31 Mar 2019)

Diese Bescheinigung wurde maschinell erstellt und ist ohne Unterschrift und Siegel gültig, die Gültigkeit kann mit dem untenstehenden Verifikationscode überprüft werden. Zusätze und Änderungen bedürfen der ausdrücklichen Bestätigung durch das Studierendensekretariat. (This certificate was issued electronically and is valid without signature or seal. Additions and changes require approval from the Studierendensekretariat.)



Dokumentnummer (Document no.): 0000-0162-4598

Verifikationsschlüssel (Verification key): 4RF6-3HZQ-ODWA

Zur Verifikation dieser Bescheinigung wählen Sie bitte folgende Webadresse:

(To verify this certificate, please refer to the following web address.)

<https://docverify.uni-mainz.de>

Besuchadresse Studierendensekretariat: Forum universitatis Eingang 1, 1., DG, 55128 Mainz
<http://www.studium.uni-mainz.de/studsek>

Hotline: +49 6131 39-22122, Fax: +49 6131 39-25402
E-Mail: studsek@uni-mainz.de

**Lichtbild aufkleben
und
(große)
Studienbescheinigung,
die den Studiengang
ausweist (S. 2),
antackern.**

Der Studiengang

DER STUDIENGANG – ZIELE UND PERSPEKTIVEN



DER STUDIENGANG – ZIELE UND PERSPEKTIVEN

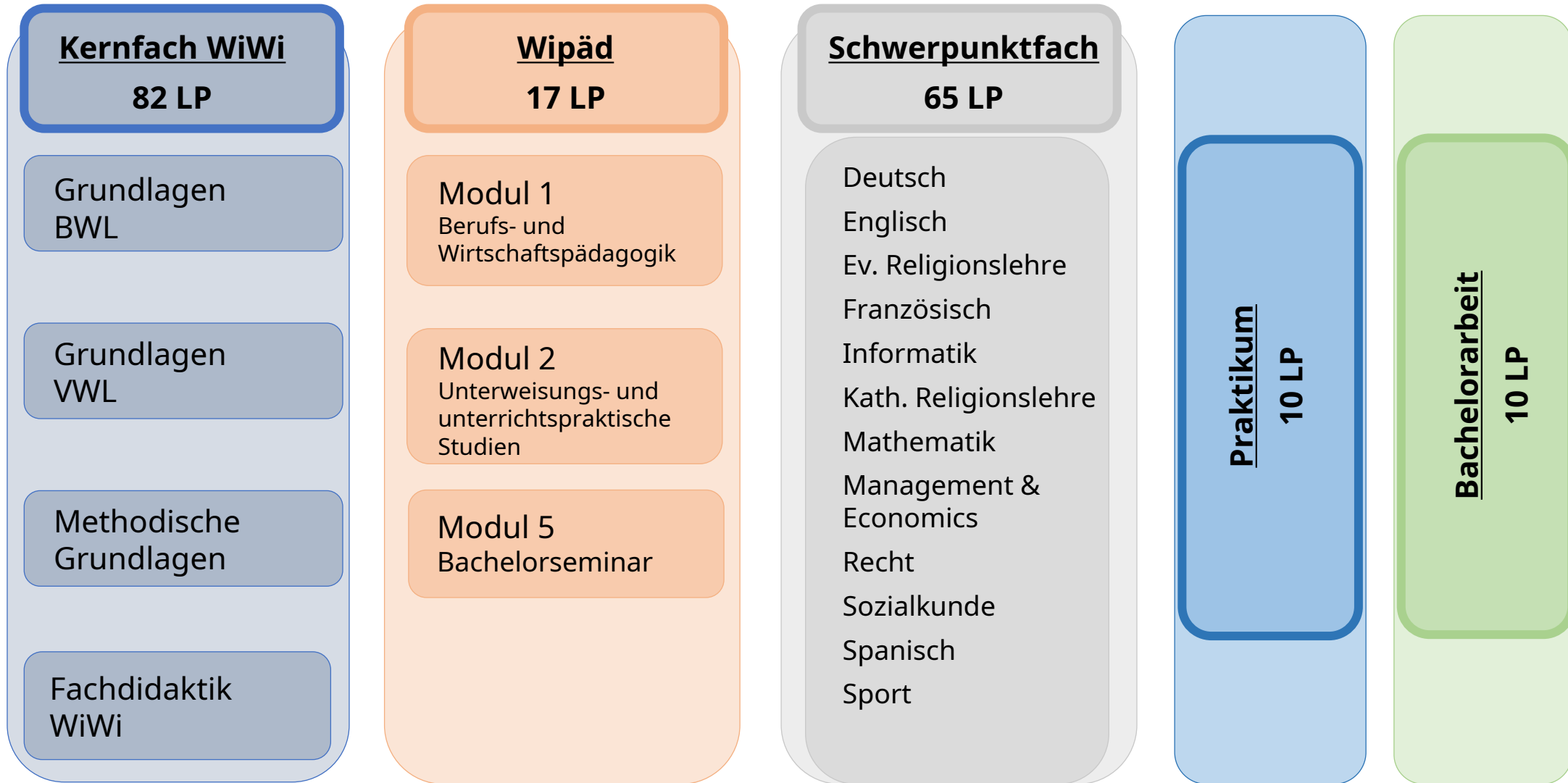
Der **Masterstudiengang** ist Voraussetzung für bestimmte Tätigkeiten in Unternehmen, Unternehmens- und Bildungsberatungen sowie Ministerien, Behörden, Kammern und Verbänden. Zudem ist der Masterstudiengang die Voraussetzung für den Zugang zum Referendariat. Die Regelung des Zugangs zum Referat obliegt dem jeweiligen Ministerium der einzelnen Bundesländer.

In RLP ist der Abschluss M.Ed. erforderlich.

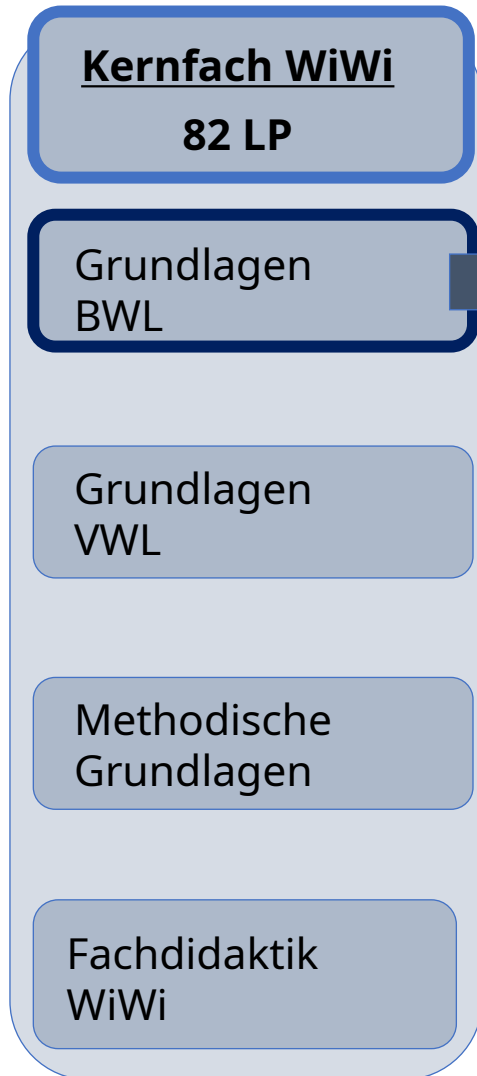
RLP: fachpraktische Tätigkeit von mindestens 12 Monaten vor Aufnahme des Referendariats erforderlich.

(Landesverordnung über die Ausbildung und Zweite Staatsprüfung für das Lehramt an Grundschulen, an Realschulen plus, an Gymnasien, an berufsbildenden Schulen und an Förderschulen vom 3. Januar 2012: §3 Abs. 4 Nr. 3)

DER STUDIENGANG – AUFBAU UND INHALT



DER STUDIENGANG – AUFBAU UND INHALT

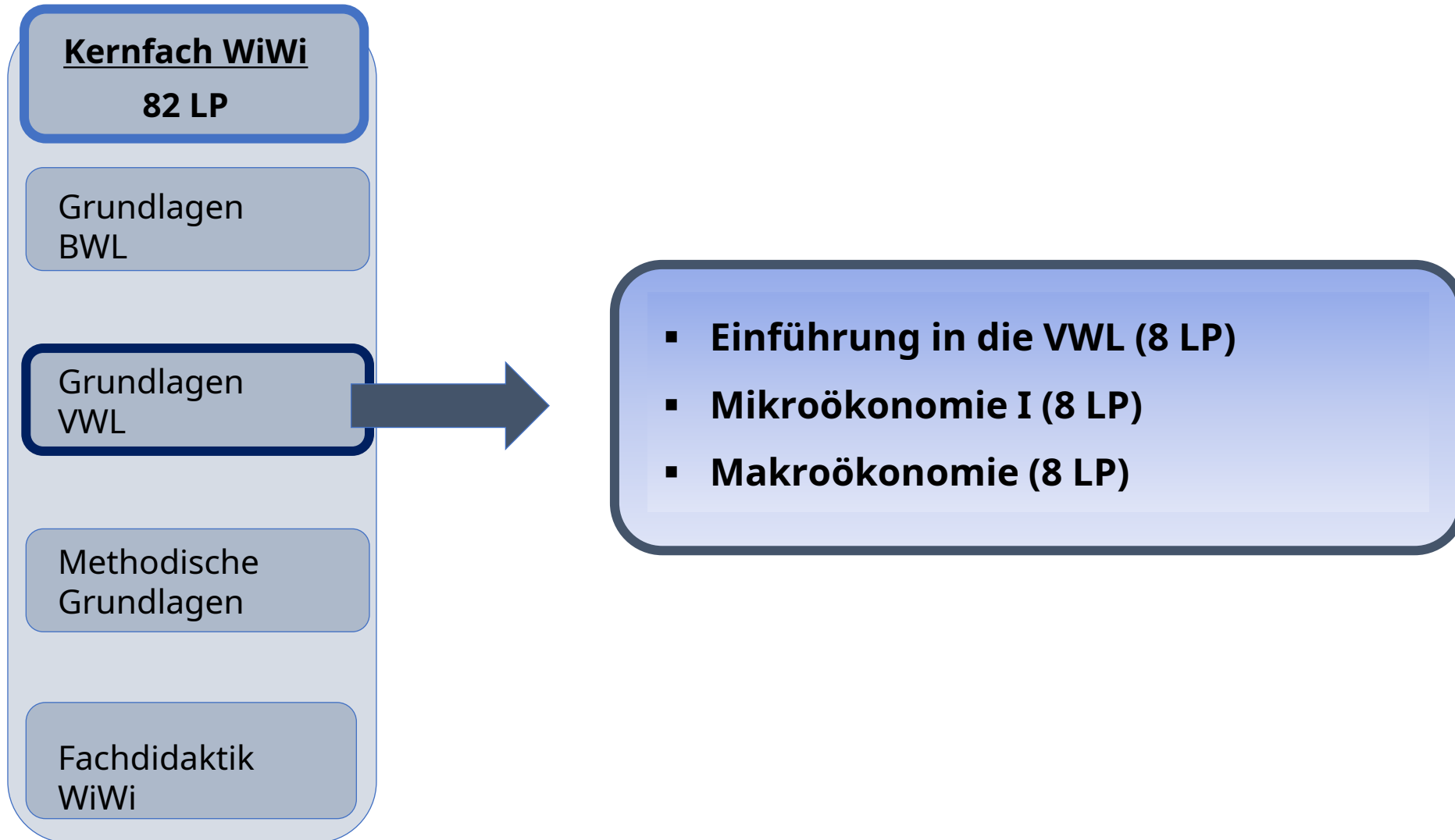


- **Absatzwirtschaft (7 LP)**
- **Operationsmanagement (7 LP)**
- **Unternehmensführung (7 LP)**

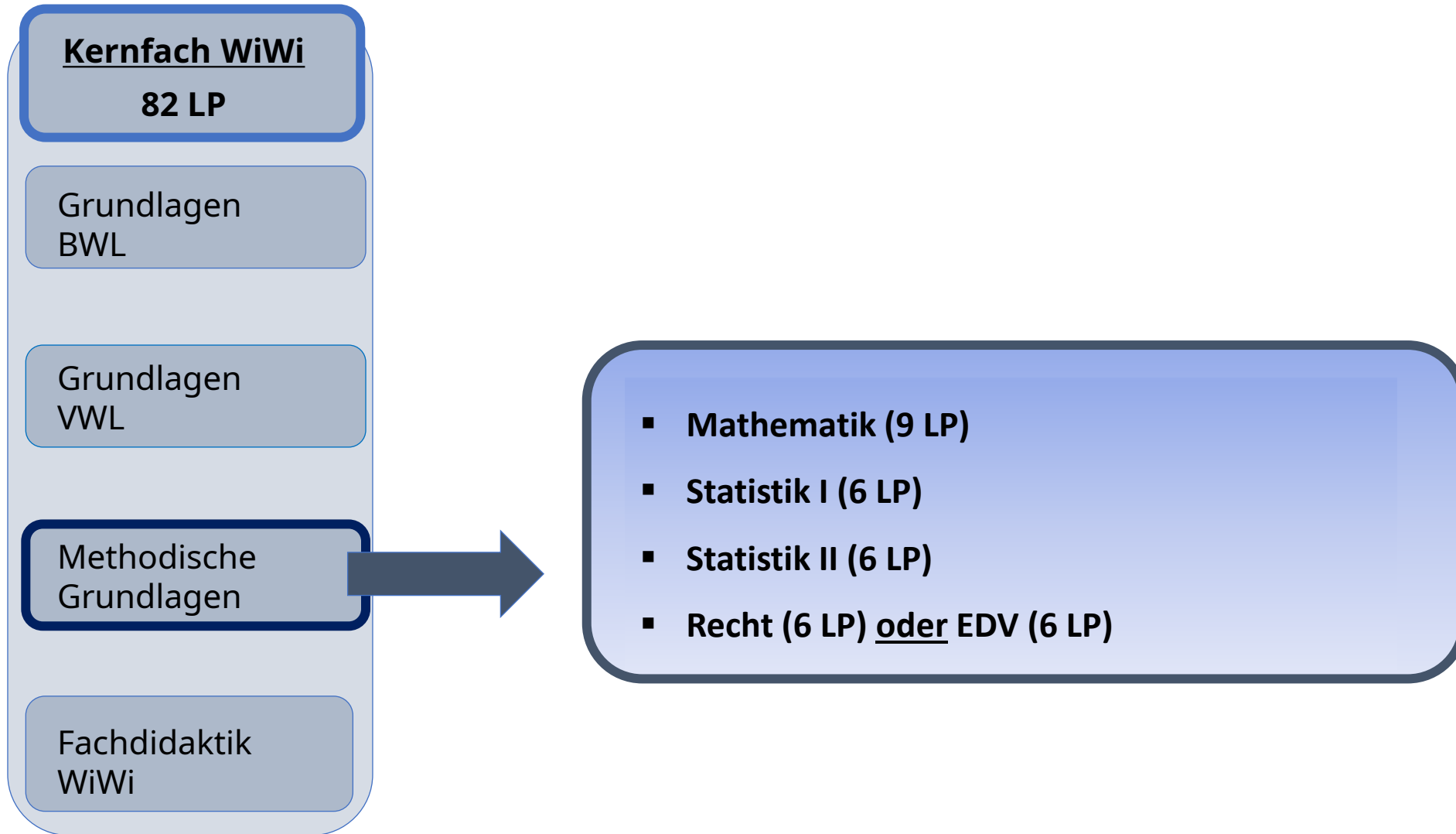
Studierende, die nicht das Schwerpunktfach Management & Economics haben, wählen 3 Module aus den folgenden 6 aus:

- 3 Module aus den folgenden 6 aus:
 - Absatzwirtschaft,
 - Operationsmanagement,
 - Unternehmensführung,
 - Internes Rechnungswesen,
 - Externes Rechnungswesen,
 - Finanzwirtschaft.
- Empfohlen, wenn Lehramt angestrebt wird.*

DER STUDIENGANG – AUFBAU UND INHALT



DER STUDIENGANG – AUFBAU UND INHALT



DER STUDIENGANG – AUFBAU UND INHALT

Kernfach WiWi
82 LP

Grundlagen
BWL

Grundlagen
VWL

Methodische
Grundlagen

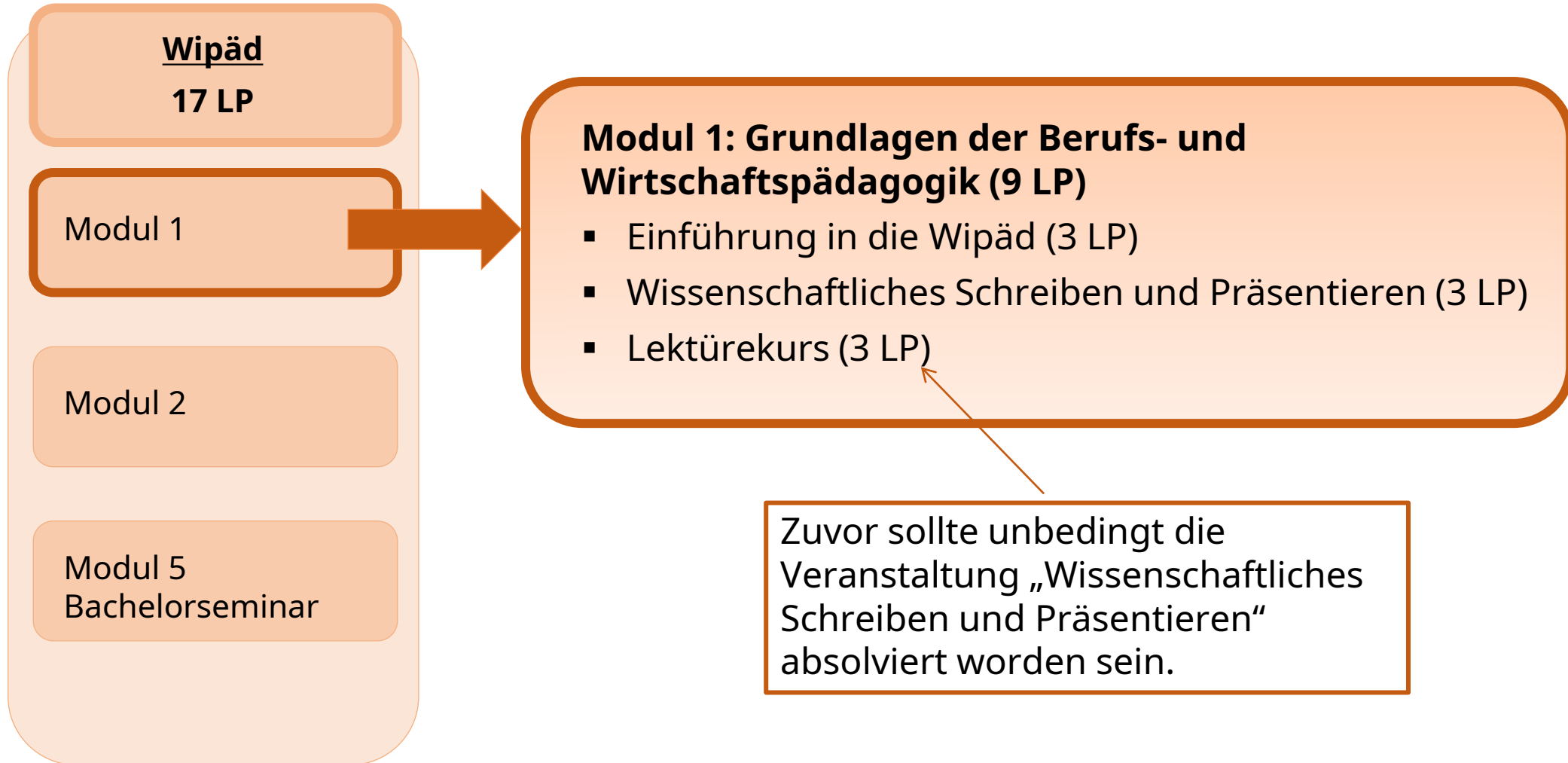
Fachdidaktik
WiWi

Zuvor sollte unbedingt das Modul
Statistik I absolviert worden sein.

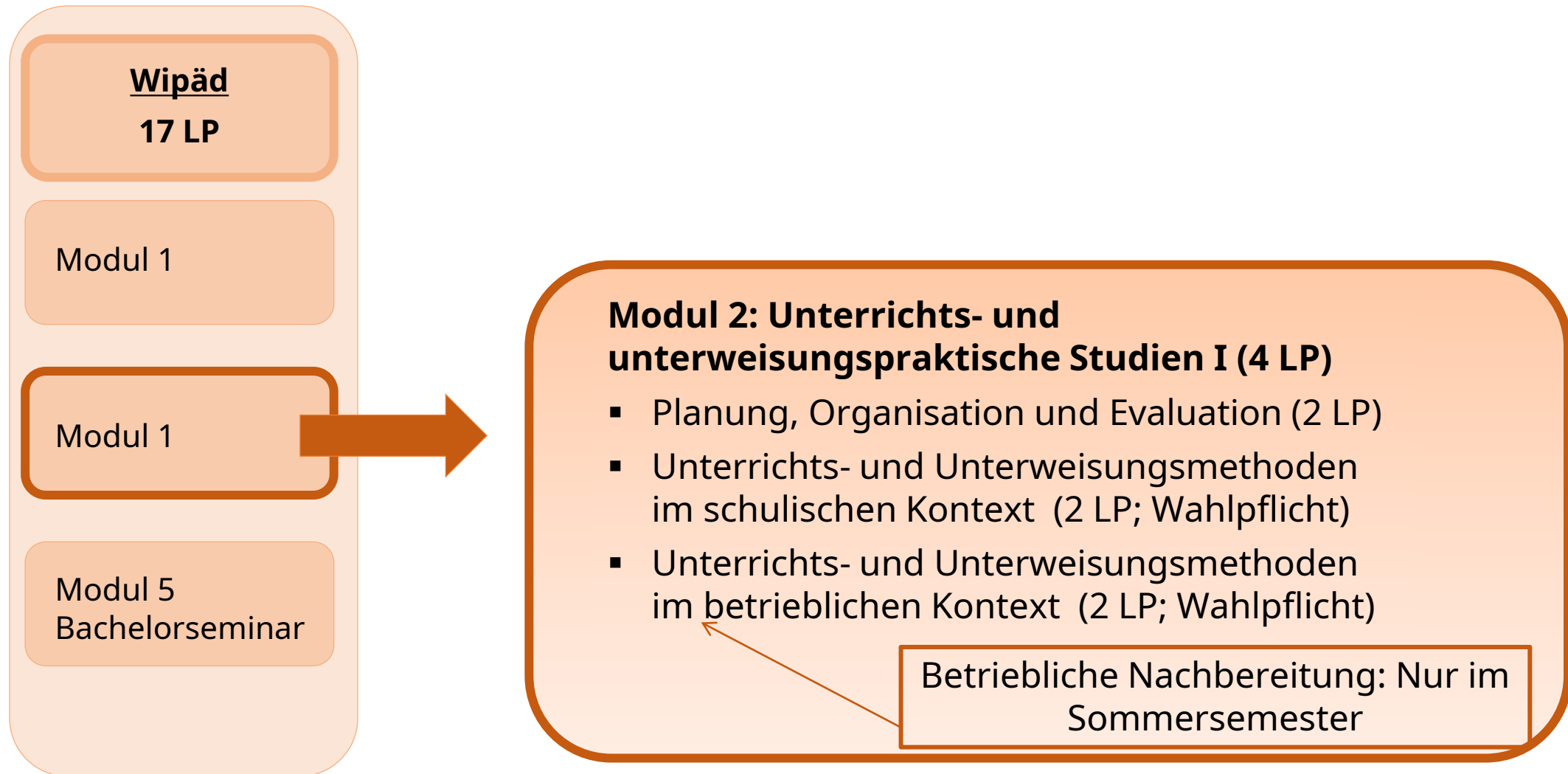
Modul 103: Grundlagen und Rahmenbedingungen von Lehr-Lern- und Unterweisungsprozessen (10 LP)

- Grundlagen der Didaktik für berufsbildende Unterrichts- und Unterweisungskontexte (4 LP)
- Methodische Grundlagen der Diagnostik, Evaluation und Assessment (6 LP)

DER STUDIENGANG – AUFBAU UND INHALT



DER STUDIENGANG – AUFBAU UND INHALT



DER STUDIENGANG – AUFBAU UND INHALT



Zuvor sollte unbedingt die Veranstaltung „Methodische Grundlagen der Diagnostik, Evaluation und Assessment“ absolviert worden sein.

- **Grundlagen empirischer wirtschaftspädagogischer Forschung (4 LP)**
- **Bachelormodul Wirtschaftswissenschaften (4 LP)**
- **Bachelormodul Schwerpunktfach (4 LP)**

*Bereitet auf die Bachelorarbeit vor und ist in dem Fach zu absolvieren, in dem auch die Bachelorarbeit geschrieben wird.

ANWESENHEITSPFLICHT

Anwesenheitspflicht gemäß § 5 Abs. 5 besteht in den folgenden Lehrveranstaltungen:

Modul 1 „Grundlagen der Berufs- und Wirtschaftspädagogik I“:

- Übung „Wissenschaftliches Schreiben und Präsentieren“
- Übung „Lektürekurs“

Modul 2 „Unterweisungs- und unterrichtspraktische Studien I“:

- Seminar „Unterrichts- und Unterweisungsmethoden im schulischen Kontext“
- Seminar „Unterrichts- und Unterweisungsmethoden im betrieblichen Kontext“

Modul 3 „Grundlagen und Rahmenbedingungen von Lehr-Lern-Unterweisungsprozessen“:

- Seminar „Grundlagen der Didaktik für berufsbildende Unterrichts- und Unterweisungskontexte“
- Übung „Methodische Grundlagen der Diagnostik, Evaluation und Assessment“

Modul 4 „Wirtschaftspädagogik in Organisationen“:

- Seminar „Psychologie in Betrieben I“
- Übung „Psychologie in Betrieben II“
- Seminar „Fachdidaktik Controlling/Accounting“ bzw. „Methoden der Personalentwicklung“

DER STUDIENGANG – AUFBAU UND INHALT

Schwerpunktfach

65 LP

Deutsch
Englisch
Ev. Religionslehre
Französisch
Informatik
Kath. Religionslehre
Management & Economics
Mathematik
Recht
Sozialkunde
Spanisch
Sport

- Es sind teilweise **Eignungsprüfungen bzw. sprachpraktische Eingangstests** und Sprachanforderungen in den Schwerpunktfächern zu beachten.
- Das im Bachelorstudiengang gewählte **Schwerpunktfach muss** im Masterstudiengang **fortgeführt** werden.
- In den Schwerpunktfächern Englisch, Französisch und Spanisch ist ein **3-monatiger Auslandsaufenthalt** im Bachelor- oder im Masterstudiengang verpflichtend (nur bei B.Sc. + M.Ed.).
- In den Schwerpunktfächern Französisch und Spanisch muss als Wirtschaftspädagoge **KEIN Latinum** absolviert werden!
- Ein Wechsel des Schwerpunktfaches kann nur über einen offiziellen Fachwechsel beim Studierendenservice erfolgen. Fristen beachten!
- **ACHTUNG:** Die Schwerpunktfächer *Management & Economics* und *Recht* können im M.Ed. Wirtschaftspädagogik nicht fortgeführt werden!

DER STUDIENGANG – AUFBAU UND INHALT

Praktikum

10 LP

- 9-wöchiges Praktikum in der Schule oder im Betrieb für Studierende, die nicht das Lehramt anstreben.
- Drei 15-tägige Praktika für Studierende, die den lehramtsbezogenen Masterstudiengang Wirtschaftspädagogik (M.Ed.) anstreben.

DER STUDIENGANG – AUFBAU UND INHALT

Bachelorarbeit

10 LP

- Der Bachelorarbeit geht immer ein Bachelorseminar im gleichen Fach voraus.
- Die Bachelorarbeit kann in Wirtschaftspädagogik, im Schwerpunktfach und in Wirtschaftswissenschaften geschrieben werden.
- Bis zur Anmeldung der Bachelorarbeit müssen 4 VPS nachgewiesen werden.
- **ACHTUNG:** Für das Lehramtsstudium (B.Sc. + M.Ed.) gilt: Die Masterarbeit muss in einem anderen Fach als die Bachelorarbeit angefertigt werden. Eine der beiden Arbeiten muss im Fach Wirtschaftswissenschaften (inkl. Fachdidaktik Wirtschaft) geschrieben werden und die Masterarbeit darf nicht in Wirtschaftspädagogik geschrieben werden.

Diese Regelung gilt **nicht** für B.Sc. + M.Sc.



Tipp: Sie können alle Informationen nochmals im Bachelorleitfaden in der Kommunikationsplattform Wipäd oder in den [FAQs](#) nachlesen.

Kurzübersicht zum Bachelorstudiengang Wirtschaftspädagogik (B.Sc.)

Kernfach Wirtschaftswissenschaften (82 LP)	Wirtschaftspädagogik (17 LP) + Praktikum (10 LP)	Schwerpunktfach (65 LP)
<p><i>Grundlagen BWL (3 aus 6)</i></p> <ul style="list-style-type: none"> ▪ Absatzwirtschaft (7 LP) ▪ Operations Management (7 LP) ▪ Unternehmensführung (7 LP) ▪ Externes Rechnungswesen (7 LP) ▪ Internes Rechnungswesen (7 LP) ▪ Finanzwirtschaft (7 LP) <p><i>Grundlagen VWL</i></p> <ul style="list-style-type: none"> ▪ Einführung in die VWL (8 LP) ▪ Mikroökonomie (8 LP) ▪ Makroökonomie (8 LP) <p><i>Methodische Grundlagen</i></p> <ul style="list-style-type: none"> ▪ Mathematik (9 LP) ▪ Statistik I (6 LP) ▪ Statistik II (6 LP) <p>Wahlpflichtmodule (1 aus 2)</p> <ul style="list-style-type: none"> ▪ Recht (6 LP) oder ▪ EDV (6 LP) <p><i>Fachdidaktik Wirtschaftswissenschaften</i></p> <p>Modul 3 Grundlagen und Rahmenbedingungen von Lehr-Lern- und Unterweisungsprozessen (10 LP)</p> <ul style="list-style-type: none"> – Grundlagen der Didaktik für berufsbildenden Unterrichts- und Unterweisungskontexte (4 LP) – Methodische Grundlagen der Diagnostik, Evaluation und Assessment (6 LP) 	<p>Modul 1 Grundlagen der Berufs- und Wirtschaftspädagogik I (9LP)</p> <ul style="list-style-type: none"> – Einführung in die Wirtschaftspädagogik (Vorlesung) (3 LP) – Wissenschaftliches Schreiben und Präsentieren (3 LP) – Lektürekurs (3 LP) <p>Modul 2 Unterweisungs- und unterrichtspraktische Studien I (4 LP)</p> <ul style="list-style-type: none"> – Planung, Organisation und Evaluation von Unterricht und Unterweisung (Vorbereitung des Praktikums) (2 LP) – Unterrichts- und Unterweisungsmethoden im schulischen Kontext (Nachbereitung) (2 LP) <p><i>oder</i></p> <ul style="list-style-type: none"> – Unterrichts- und Unterweisungsmethoden im betrieblichen Kontext (Nachbereitung) (2 LP) <p>Praktikumsstruktur des Landes RLP oder 9-wöchiges Unterrichts- oder Unterweisungspraktikum (10 LP) (Praktikumsleitfaden beachten)</p> <p><i>Wahlpflichtmodule in Kombination mit der Bachelorarbeit (1 aus 3)</i></p> <ul style="list-style-type: none"> ▪ Modul 5 Grundlagen empirischer wirtschaftspädagogischer Forschung (4 LP) ▪ Bachelormodul Wirtschaftswissenschaften (4 LP) ▪ Bachelormodul Schwerpunktfach (4 LP) 	<ul style="list-style-type: none"> – Deutsch – Englisch – Ev. Religionslehre – Französisch – Informatik – Kath. Religionslehre – Management and Economics – Mathematik – Recht – Sozialkunde – Spanisch – Sport <p>Für das Studium und die Prüfung in den Modulen der Fächer Deutsch, Englisch, Evangelische Religionslehre, Französisch, Katholische Religionslehre, Mathematik, Sozialkunde, Spanisch und Sport gilt die Ordnung für die Prüfung im lehramtsbezogenen Bachelorstudiengang vom 9. Juli 2010 in der jeweils gültigen Fassung. Das Studium und die Prüfung in den Modulen des Kernfachs Wirtschaftswissenschaften, Wirtschaftspädagogik sowie der Fächer Management and Economics und Recht können der Prüfungsordnung für den Bachelorstudiengang Wirtschaftspädagogik entnommen werden.</p> <p>Die Fächer Management and Economics und Recht können im lehramtsbezogenen Masterstudiengang Wirtschaftspädagogik (M.Ed.) nicht fortgeführt werden.</p>
<div style="border: 1px solid black; padding: 5px; display: inline-block;">Bachelorarbeit (10 LP)</div>		

Kurzübersicht zum Bachelorstudiengang Wirtschaftspädagogik (B.Sc.)

Kernfach Wirtschaftswissenschaften (82 LP)	Wirtschaftspädagogik (17 LP) + Praktikum (10 LP)	Schwerpunktfach Management and Economics (65 LP)	Bachelorarbeit (10 LP)
<p><i>Grundlagen BWL (3 aus 6)</i></p> <ul style="list-style-type: none"> ▪ Absatzwirtschaft (7 LP) ▪ Operations Management (7 LP) ▪ Unternehmensführung (7 LP) ▪ Externes Rechnungswesen (7 LP) ▪ Internes Rechnungswesen (7 LP) ▪ Finanzwirtschaft (7 LP) <p><i>Grundlagen VWL</i></p> <ul style="list-style-type: none"> ▪ Einführung in die VWL (8 LP) ▪ Mikroökonomie (8 LP) ▪ Makroökonomie (8 LP) <p><i>Methodische Grundlagen</i></p> <ul style="list-style-type: none"> ▪ Mathematik (9 LP) ▪ Statistik I (6 LP) ▪ Statistik II (6 LP) <p>Wahlpflichtmodule (1 aus 2)</p> <ul style="list-style-type: none"> ▪ Recht (6 LP) oder ▪ EDV (6 LP) <p><i>Fachdidaktik Wirtschaftswissenschaften</i></p> <p>Modul 3 Grundlagen und Rahmenbedingungen von Lehr-Lern- und Unterweisungsprozessen (10 LP)</p> <ul style="list-style-type: none"> – Grundlagen der Didaktik für berufsbildenden Unterrichts- und Unterweisungskontexte (4 LP) – Methodische Grundlagen der Diagnostik, Evaluation und Assessment (6 LP) 	<p>Modul 1 Grundlagen der Berufs- und Wirtschaftspädagogik I (9LP)</p> <ul style="list-style-type: none"> – Einführung in die Wirtschaftspädagogik (Vorlesung) (3 LP) – Wissenschaftliches Schreiben und Präsentieren (3 LP) – Lektürekurs (3 LP) <p>Modul 2 Unterweisungs- und unterrichtspraktische Studien I (4 LP)</p> <ul style="list-style-type: none"> – Planung, Organisation und Evaluation von Unterricht und Unterweisung (Vorbereitung des Praktikums) (2 LP) – Unterrichts- und Unterweisungsmethoden im schulischen Kontext (Nachbereitung) (2 LP) <p><i>oder</i></p> <ul style="list-style-type: none"> – Unterrichts- und Unterweisungsmethoden im betrieblichen Kontext (Nachbereitung) (2 LP) <p>Praktikumsstruktur des Landes RLP oder 9-wöchiges Unterrichts- oder Unterweisungspraktikum (10 LP) (Praktikumsleitfaden beachten)</p> <p><i>Wahlpflichtmodule in Kombination mit der Bachelorarbeit (1 aus 3)</i></p> <ul style="list-style-type: none"> ▪ Modul 5 Grundlagen empirischer wirtschaftspädagogischer Forschung (4 LP) ▪ Bachelormodul Wirtschaftswissenschaften (4 LP) ▪ Bachelormodul Schwerpunktfach (4 LP) 	<p><i>Grundlagen BWL</i></p> <ul style="list-style-type: none"> ▪ Internes Rechnungswesen (7 LP) ▪ Externes Rechnungswesen (7 LP) ▪ Finanzwirtschaft (7 LP) <p><i>Grundlagen VWL</i></p> <ul style="list-style-type: none"> ▪ Empirische Wirtschaftsforschung (9 LP) <p><i>Wirtschaftswissenschaften</i></p> <ul style="list-style-type: none"> ▪ Wahlpflichtmodul (6 LP) ▪ Wahlpflichtmodul (6 LP) ▪ Wahlpflichtmodul (6 LP) ▪ Wahlpflichtmodul (6 LP) <p>Modul 4 Wirtschaftspädagogik in Organisationen (11 LP)</p> <ul style="list-style-type: none"> – Psychologie in Betrieben (4 LP) – Aktuelle betriebliche Themen (3 LP) – Fachdidaktik Controlling/Accounting (4 LP) 	<p style="writing-mode: vertical-rl; transform: rotate(180deg);">Bachelorarbeit (10 LP)</p>

Psychologie in Betrieben (4 LP)
Aktuelle betriebliche Themen (3 LP)
Fachdidaktik Controlling/Accounting (4 LP)

„Psychologie in Betrieben“
(WiSe) zwingend vor
„Aktuelle betriebliche
Themen“ (SoSe)

DER STUDIENGANG – PRÜFUNGSORDNUNG

Die Prüfungsordnung (PO) regelt u.a.

- die Modalitäten zur Lehrveranstaltungs- und Prüfungsanmeldung,
- das Vorgehen bei Nichtbestehen und Wiederholen einer Prüfung,
- die Bewertung von Prüfungsleistungen,
- den Aufbau des Studiengangs
- ...

Es wird dringend empfohlen die Prüfungsordnung zu Beginn des Studiums sorgfältig durchzulesen!

Die Prüfungsordnung wird im [Downloadcenter des Studienbüros](#) bereitgestellt.



Praktikum

PRAKTIKUM

- **Studierende, die nicht den lehramtsbezogenen M.Ed. Wirtschaftspädagogik anstreben** müssen laut Prüfungsordnung ein 9-wöchiges Pflichtpraktikum absolvieren, das entweder in der Schule oder im Betrieb absolviert werden kann.
- Das 9-wöchige Praktikum (10 LP) ist mit dem Modul 2 verknüpft und wird durch die Veranstaltung „Planung, Organisation und Evaluation von Unterricht und Unterweisung“ (POE) vorbereitet.
- In der Veranstaltung „Unterrichts- und Unterweisungsmethoden im **betrieblichen** Kontext“ (UundU) wird das betriebliche Praktikum nachbereitet. Diese Veranstaltung kann erst besucht werden, wenn das betriebliche Praktikum absolviert wurde. Sie wird **nur im Sommersemester** angeboten.
- Der Lehrstuhl für Wirtschaftspädagogik hat einen [Praktikumsleitfaden](#) entwickelt, der die Vorgaben für das Praktikum regelt (siehe Downloadcenter des Studienbüros).

PRAKTIKUM (BETRIEBLICH)

- Studierende, die nicht den lehramtsbezogenen M.Ed. Wirtschaftspädagogik anstreben, müssen kein weiteres Praktikum absolvieren.
- Die Suche nach einem geeigneten Praktikumsplatz obliegt dem Studierenden.
- Ansprechpartner bei Fragen zum 9-wöchigen Praktikum:
Studienfachberatung Wirtschaftspädagogik.

PRAKTIKUM (SCHULISCH)

Studierende, die den Masterstudiengang Wirtschaftspädagogik (M.Ed.) an der JGU anstreben, müssen während des Bachelorstudiengangs drei 15-tägige Praktika absolvieren (schulpraktische Ausbildung RLP):

Orientierendes Praktikum 1 (OP 1)

Orientierendes Praktikum 2 (OP 2)

Vertiefendes Praktikum Bachelor (VP Bachelor)

Um den Bachelorstudiengang abzuschließen, müssen alle drei Praktika absolviert worden sein.

Vor dem OP 1 muss eine eintägige (außeruniversitäre) Vorbereitungsveranstaltung des Landes RLP besucht werden. Es wird empfohlen diese Veranstaltung am Studienseminar für das Lehramt an BBS in Mainz zu absolvieren.

Die Anmeldung zu dieser eintägigen Vorbereitungsveranstaltung und den drei genannten Praktika erfolgt über die Praktikumsplattform RLP: <http://schulpraktika.rlp.de>

PRAKTIKUM (SCHULISCH)

- Darüber hinaus sind die beiden universitären Veranstaltungen „POE“ und „UundU im schulischen Kontext“ zu besuchen (vgl. Modul 2).
- Empfohlener Ablauf: Eintägige Vorbereitungsveranstaltung > OP 1 > POE > OP 2 > UundU im schulischen Kontext > VP Bachelor
- Ansprechpartner bei Fragen zu OP 1, OP 2 und VP Bachelor: [Studienbüro Bildungswissenschaften](#), Frau Katharina Graf.
- Die drei genannten Praktika stellen eine Zugangsvoraussetzung für den Master of Education Wirtschaftspädagogik dar!
- Informationsveranstaltung des Zentrums für Lehrerbildung am **Mittwoch, 12.06.2024, um 18:15 Uhr im RW 1**

JOGU-StINe

JOGU-STINE – DAS STUDIENINFORMATIONSNETZ DER JGU

Das Portal unterstützt Studierende, Lehrende, Bewerber/innen und die Verwaltung bei der Organisation von Studium, Lehre, Prüfungen und Bewerbungsverfahren:

www.jogustine.uni-mainz.de



Vorlesungsverzeichnis

**Anmeldung zu
Modulen,
Lehrveranstaltungen
und Prüfungen**

**Veröffentlichung der
Prüfungsergebnisse**

Leistungsübersicht

Hilfestellung bei der Nutzung des Portals geben Ihnen die Informations- und Hilfeseiten: <http://www.info.jogustine.uni-mainz.de>

JOGU-STINE – VORLESUNGSVERZEICHNIS

The screenshot shows the JOGU-STINE website interface. At the top left is the logo for Johannes Gutenberg Universität Mainz. To the right is the 'JOGU StINE' logo with the tagline 'Das StudienInformationsNetz der JGU'. Below the logo is a dark blue navigation bar with the following menu items: 'STARTSEITE', 'BEWERBUNG/REGISTRIERUNG', 'VORLESUNGSVERZEICHNIS' (highlighted with a red box), and 'HILFE'. Below the navigation bar, there is a search bar containing 'Sommersemester 2024' (highlighted with a red box). To the right of the search bar are input fields for 'Benutzername:' and 'Passwort:', an 'Anmelden' button, and a language selector for 'English'. Below the search bar, there is a search input field with the placeholder 'Suche' and a link to 'Archiv'. The main content area is titled 'Vorlesungsverzeichnis' and contains a sub-section 'Übersicht' with a list of faculties. The third item in the list, 'Fachbereich 03 - Rechts- und Wirtschaftswissenschaften', is highlighted with a red box.

JG|U
JOHANNES GUTENBERG
UNIVERSITÄT MAINZ

[JOGU]
StINE
Das StudienInformationsNetz
Ein CampusNet Produkt

Das StudienInformationsNetz der JGU|U

STARTSEITE BEWERBUNG/REGISTRIERUNG **VORLESUNGSVERZEICHNIS** HILFE

Sommersemester 2024

Benutzername: Passwort: Anmelden English

Suche

Archiv

Vorlesungsverzeichnis

Übersicht

- Fachbereich 01 - Katholische Theologie und Evangelische Theologie
- Fachbereich 02 - Sozialwissenschaften, Medien und Sport
- **Fachbereich 03 - Rechts- und Wirtschaftswissenschaften**
- Fachbereich 04 - Medizin
- Fachbereich 05 - Philosophie und Philologie
- Fachbereich 06 - Translations-, Sprach- und Kulturwissenschaft
- Fachbereich 07 - Geschichts- und Kulturwissenschaften
- Fachbereich 08 - Physik, Mathematik und Informatik
- Fachbereich 09 - Chemie, Pharmazie, Geographie und Geowissenschaften
- Fachbereich 10 - Biologie
- Kunsthochschule Mainz
- Hochschule für Musik
- Career Service

Dem Vorlesungsverzeichnis können die Termine der einzelnen Lehrveranstaltungen für das aktuelle Semester entnommen werden.

Navigation: NACHRICHTEN/TERMINE | **STUDIUM** | SERVICE | BEWERBUNG | VORLESUNGSVERZEICHNIS | HILFE

Name: Max Meier am: 11.04.2023 Abmelden  English

Module/Veranstaltungen

Prüfungen

Ergebnisse

Prüfungsergebnisse

Modulleistungen

Leistungsübersicht

Meine Dokumente

Ergebnisse

Sie können sich hier über Ihre aktuellen oder zurück liegenden **Prüfungsergebnisse** bzw. die von Ihnen erbrachten **Modulleistungen** informieren.

Außerdem werden Ihnen in der **Leistungsübersicht** bisher erbrachte Studien- und Prüfungsleistungen einschließlich der erworbenen Leistungspunkte („credits“) und der bislang erzielten Durchschnittsnote („kumulativer GPA“) angezeigt.

Bachelor- und Masterstudiengänge:

Die Prüfungsleistungen in den Bachelor- und Masterstudiengängen werden grundsätzlich in CampusNet verwaltet und unter diesem Menüpunkt

- Die bisher erbrachten Leistungen können in JOGU-StINE eingesehen werden. Zudem kann die Leistungsübersicht ausgedruckt werden.
- Offizielle und mit Onlineverifikation versehene Leistungsübersichten können in Jogustine unter „Service > Meine Dokumente“ heruntergeladen werden. Aktualisierungen können auf Anfrage beim Studienbüro FB 03, Frau Condoluci ausgestellt, z.B. für Bewerbungen o.ä.

Modulhandbuch

MODULHANDBUCH

Im Modulhandbuch sind die im Studiengang zu absolvierenden Module enthalten.

Die Modulbeschreibungen enthalten verschiedene Informationen, die für die Studienplanung und Stundenplangestaltung relevant sind:

Pflicht- oder Wahlpflichtmodul bzw. -veranstaltung

Art der Veranstaltung:
Vorlesung, Übung,
Seminar

Zu erwerbende
Leistungspunkte (LP)

Semesterwochen-
stunden (SWS)

Prüfungsart: Klausur,
Referat, schriftliche
Ausarbeitung

Dauer des Moduls,
d.h. Anzahl an Semester

Turnus:
SoSe und/oder WiSe

Inhalte der
Lehrveranstaltungen und
zu erwerbende
Kompetenzen

MODULHANDBUCH – MODULBESCHREIBUNGEN

Modul 1 : „Grundlagen der Berufs- und Wirtschaftspädagogik I“				
Modul-Kennnummer (JOGU-SIINE)	Arbeitsaufwand (workload)	Moduldauer (laut Studienverlaufsplan)	Regelsemester (laut Studienverlaufsplan)	Leistungspunkte (LP)
M.03.181.101	270 h	3 Semester	1 - 3. Semester	9 LP
1.	Lehrveranstaltungen/Lehrformen	Kontaktzeit	Selbststudium	Leistungspunkte
	a) Vorlesung Einführung in die Wirtschaftspädagogik (P)	2 SWS/21 h	69 h	3 LP
	b) Übung Wissenschaftliches Schreiben und Präsentieren (P)	2 SWS/21 h	69 h	3 LP
	c) Übung Lektürekurs (P)	2 SWS/21 h	69 h	3 LP
2.	Gruppengrößen Gemäß aktueller Satzung über die Betreuungsrelationen von Lehrveranstaltungen in Bachelor- und Masterstudiengängen und zur Festsetzung der Normwerte für den Ausbildungsaufwand (Curriculumnormwerte) der Johannes Gutenberg-Universität Mainz (http://www.uni-mainz.de/studlehr/ordnungen/CNW_Satzung_aktuell.pdf).			
3.	Qualifikationsziele/Lernergebnisse/Kompetenzen Vermittlung der Grundlagen der Wirtschaftspädagogik (Theorien und Methoden); Förderung der Methoden- und Problemlösekompetenz; Studierende sollen nach Absolvierung der Lehrveranstaltungen in der Lage sein: <ul style="list-style-type: none"> einen Überblick über Theorien und empirische Befunde der Wirtschaftspädagogik erarbeiten zu können Theorien und empirische Befunde aus der Wirtschaftspädagogik auf neue zukünftige Problemsituationen anwenden zu können erziehungswissenschaftliche Theorien und Konzepte auf neue Sachverhalte anwenden zu können ihrer künftigen Zielgruppe sachgerechte Informationen über das Institutionsgefüge der beruflichen Bildung geben zu können Forschungsarbeiten hinsichtlich zugrundeliegender Theorien und empirischer Befunde kritisch zu analysieren zukünftige Problemsituationen reflexiv zu prüfen und eine Problemlösung herbeizuführen ihre erworbenen Grundkenntnisse im wissenschaftlichen Arbeiten (Schreiben und Präsentieren) anzuwenden zielsicher und professionell wissenschaftliche Präsentationen zu konzipieren, zu halten und zu reflektieren sich mit pädagogischen Leittexten der Disziplin Wirtschaftspädagogik kritisch auseinanderzusetzen, sie zu verstehen und zu reflektieren (wissenschaftliche Textkompetenz, Kontroversekompetenz) 			
4.	Inhalte Grundbegriffe, Grundfragen und Gegenstandsbereiche der Wirtschaftspädagogik; Theorien und empirische Befunde aus der Wirtschaftspädagogik sowie Erziehungswissenschaften und pädagogischer Psychologie; exemplarische Vertiefung; Schaffung methodischer Grundlagen: Vermittlung von Präsentationstechniken, Grundkenntnissen des wissenschaftlichen Arbeitens sowie Umgang mit pädagogischen Leittexten der Disziplin Wirtschaftspädagogik			

MODULHANDBUCH – MODULBESCHREIBUNGEN

5.	Verwendbarkeit des Moduls Als Pflichtmodul im B. Sc. in Wirtschaftspädagogik
6.	Empfohlene Voraussetzung(en) für die Teilnahme Für den Besuch des Lektürekurses: Dringend empfohlen werden Kenntnisse wirtschaftspädagogischer Gegenstandsbereiche und Theorien (etwa im Umfang der Vorlesung "Einführung in die Wirtschaftspädagogik"), sowie Grundkenntnisse des wissenschaftlichen Arbeitens (etwa im Umfang der Übung "Wissenschaftliches Schreiben und Präsentieren")
7.	Zugangsvoraussetzung(en)
8.	Leistungsüberprüfungen
	8.1. <i>Aktive Teilnahme</i> Einführung in die Wirtschaftspädagogik (Vorlesung), Wissenschaftliches Schreiben und Präsentieren (Übung), Lektürekurs (Übung)
	8.2. <i>Studienleistung(en)</i> Einführung in die Wirtschaftspädagogik (Vorlesung): E-Klausur Wissenschaftliches Schreiben und Präsentieren (Übung): Exposé und Präsentation Lektürekurs (Übung): Hausarbeit oder schriftliche Ausarbeitung
	8.3. <i>Modulprüfung</i> Aktive Teilnahme an den Lehrveranstaltungen und Bestehen der Prüfungen
9.	Stellenwert der Note in der Endnote bei Ein-Fach-Studiengängen bzw. Fachnote bei Mehr-Fächer-Studiengängen 9/184
10.	Häufigkeit des Angebots Einführung in die Wirtschaftspädagogik (Vorlesung): WiSe Wissenschaftliches Schreiben und Präsentieren (Übung): WiSe und SoSe Lektürekurs: WiSe und SoSe
11.	Modulbeauftragte oder -beauftragter sowie hauptamtlich Lehrende Prof. Dr. Olga Zlatkin-Troitschanskaia, Prof. Dr. Christian Dormann, Dr. Ramona Buske
12.	Sonstige Informationen In den beiden Übungen besteht Anwesenheitspflicht gemäß § 5 Abs. 5. Literaturempfehlungen können den Angaben in JOGU-SciNe entnommen werden.

Stundenplan

STUNDENPLAN

- Bereits ab dem 1. Semester sollen alle 3 Bereiche (Wirtschaftswissenschaften, Wirtschaftspädagogik und das Schwerpunktfach) studiert werden.
- Grundlage: Kurzübersicht, Modulhandbuch und Vorlesungsverzeichnis
- Empfohlener Umfang des Stundenplans:
ca. 30 LP pro Semester, d.h. ca. 20 SWS
- Es gibt keinen fix vorgegebenen Stundenplan, sondern lediglich Empfehlungen.
- Es kann zu Überschneidungen zwischen verschiedenen Lehrveranstaltungen kommen. Bei Fragen oder Gefährdung der Regelstudienzeit steht die Studienfachberatung als Ansprechpartner zur Verfügung.

STUNDENPLAN – VORLESUNGSVERZEICHNIS

WWW.JOGUSTINE.UNI-MAINZ.DE

The screenshot shows the JOGUStiNe website interface. At the top left is the logo for Johannes Gutenberg Universität Mainz. The main navigation bar is dark blue with white text for 'STARTSEITE', 'BEWERBUNG/REGISTRIERUNG', 'VORLESUNGSVERZEICHNIS', and 'HILFE'. A red box labeled '1' highlights the 'VORLESUNGSVERZEICHNIS' link. Below the navigation bar, there is a dropdown menu for 'Sommersemester 2024', with a red box labeled '2' around it. To the right of the navigation bar is a login section with fields for 'Benutzername:' and 'Passwort:', an 'Anmelden' button, and a language selector for 'English'. Below the login section is a search bar and a sidebar with 'Suche' and 'Archiv' links. The main content area is titled 'Vorlesungsverzeichnis' and shows a breadcrumb trail: 'Übersicht > Fachbereich 03 - Rechts- und Wirtschaftswissenschaften > Wirtschaftswissenschaften > Orientierungs- und Vertiefungsstudium'. A red box labeled '3' highlights this breadcrumb trail. Below the breadcrumb trail is a list of courses:

- Betriebswirtschaftslehre
- Volkswirtschaftslehre
- Wirtschaftspädagogik
- Quantitative Methoden und Recht

STUNDENPLAN – ZUR AUSWAHL STEHENDE LEHRVERANSTALTUNGEN (WIWI UND WIPÄD)

Zur Auswahl stehende Lehrveranstaltungen in **Wirtschaftswissenschaften**:

- Externes Rechnungswesen (7LP)
- Statistik I (6LP)
- Unternehmensführung (7LP)
- Recht (6LP)

Es müssen nicht alle genannten Lehrveranstaltungen im 1. Semester besucht werden!

Empfohlen werden ca. 30 LP pro Semester.

Empfohlene/Zur Auswahl stehende Lehrveranstaltungen in **Wirtschaftspädagogik**:

- Wissenschaftliches Schreiben und Präsentieren (3 LP)

Empfohlene Lehrveranstaltungen im **Schwerpunktfach**:

- Siehe Studienplan bzw. fragen Sie bei dem/der entsprechenden Studienfachberater/in nach.

STUNDENPLAN – ZUR AUSWAHL STEHENDE LEHRVERANSTALTUNGEN (WIWI UND WIPÄD)

Uhrzeit	Montag	Dienstag	Mittwoch	Donnerstag	Freitag
8-10		VL ERW		VL Recht	
10-12					VL Unternehmensführung
12-14					
14-16			VL Statistik I	Ü Wissenschaftliches Schreiben	
16-18					
18-20			VL Recht		

- 29 Leistungspunkte, die im Bereich WiWi und Wipäd zur Auswahl stehen.
- Zu ergänzen sind noch die Übungstermine in WiWi und die Veranstaltungen des Schwerpunktfaches.

VL = Vorlesung, ÜB = Übung

STUNDENPLAN – BEISPIEL A

Uhrzeit	Montag	Dienstag	Mittwoch	Donnerstag	Freitag
8-10		VL ERW			
10-12					VL Unternehmensführung
12-14					
14-16			VL Statistik I	Ü Wissenschaftliches Schreiben	
16-18					
18-20					

- 23 Leistungspunkte, die im Bereich WiWi und Wipäd zur Auswahl stehen
- Zu ergänzen sind noch die Übungstermine in WiWi und die Veranstaltungen des **Schwerpunktfaches**.

VL = Vorlesung, ÜB = Übung

STUNDENPLAN – BEISPIEL B (MANAGEMENT AND ECONOMICS)

Uhrzeit	Montag	Dienstag	Mittwoch	Donnerstag	Freitag
8-10		VL ERW		VL Recht	
10-12					VL Unternehmensführung
12-14					
14-16			VL Statistik I	Ü Wissenschaftliches Schreiben	
16-18					
18-20			VL Recht		

- 29 Leistungspunkte, die im Bereich WiWi und Wipäd zur Auswahl stehen.
- Zu ergänzen sind noch die Übungstermine in WiWi

VL = Vorlesung, ÜB = Übung

STUNDENPLAN – ANGEBOTENE ÜBUNGEN IN ERW

Kleingruppe(n)	
Die Veranstaltung ist in die folgenden Kleingruppen aufgeteilt:	
ERW (Übung) 1, Di 10-12 Antonino Blanda; Univ.-Prof. Dr. Stefan Rammert Di, 16. Apr. 2024 [10:15]-Di, 16. Jul. 2024 [11:45]	
ERW (Übung) 2, Di 12-14 Antonino Blanda; Univ.-Prof. Dr. Stefan Rammert Di, 16. Apr. 2024 [12:15]-Di, 16. Jul. 2024 [13:45]	
ERW (Übung) 3, Di 14-16 Antonino Blanda; Univ.-Prof. Dr. Stefan Rammert Di, 16. Apr. 2024 [14:15]-Di, 16. Jul. 2024 [15:45]	
ERW (Übung) 4, Mi 10-12 Antonino Blanda; Univ.-Prof. Dr. Stefan Rammert Mi, 17. Apr. 2024 [10:15]-Mi, 17. Jul. 2024 [11:45]	
ERW (Übung) 5, Mi 12-14 Antonino Blanda; Univ.-Prof. Dr. Stefan Rammert	

Es stehen insgesamt 8 Termine zur Auswahl, (s. nächste Seite), wovon **einer** besucht werden muss.

STUNDENPLAN – ANGEBOTENE ÜBUNGEN IN ERW

x	Montag	Dienstag	Mittwoch	Donnerstag	Freitag
08-10					X
10-12		X	X		
12-14		X	X		X
14-16		X			
16-18			X		
18-20					

x = Anzahl an Übungen zum jeweiligen Termin.

Es ist **einer** der insgesamt 8 Termine zu besuchen.

Die Anmeldung in JOGU-StINE erfolgt in diesem Fall zu einer speziellen Kleingruppe. (Beachten Sie Änderungen in anderen VA und im nächsten Semester)

Anmeldung zu Modulen und Lehrveranstaltungen

ANMELDUNG ZU MODULEN UND LEHRVERANSTALTUNGEN

Die Anmeldung zu Modulen und Lehrveranstaltungen erfolgt über JOGU-StINE in der Zeit vom

08.04. bis 11.04.2024 jeweils 13:00 Uhr (2. Anmeldephase)

sowie vom

15.04. (13:00 Uhr) **bis 19.04.2024** (21:00 Uhr)
(3. Anmeldephase/Restplatzvergabe).

ANMELDUNG ZU MODULEN UND LEHRVERANSTALTUNGEN

- Bevor die Anmeldung zu den in einem Modul enthaltenen Lehrveranstaltungen (Vorlesungen, Übungen und Seminare) erfolgen kann, muss zunächst die Modulanmeldung vorgenommen werden.
- Die Anmeldung zu den Lehrveranstaltungen über JOGU-StINE ist die Voraussetzung, um sich später zu den Prüfungen anmelden zu können.
- Die Anmeldung zu einer Lehrveranstaltung verpflichtet aber nicht zur Anmeldung und Teilnahme an der dazugehörigen Prüfung.
Ausnahme: wirtschaftspädagogische Veranstaltungen bei Eingabe einer TAN.

ANMELDUNG ZU MODULEN UND LEHRVERANSTALTUNGEN

NACHRICHTEN/TERMINE **STUDIUM** SERVICE BEWERBUNG VORLESUNGSVERZEICHNIS HILFE

▼ Module/Veranstaltungen

Anmeldestatus

▼ Anmeldung

▼ Modul-/Veranstaltungs-
anmeldung

Bereichswahl

Höreranmeldung

Internationales Studien- und
Sprachenkolleg (ISSK)

Meine Module

Meine Veranstaltungen

► Prüfungen

► Ergebnisse

Kontakt

Name: BA FB03 Wirtschaftswissenschaftenam:10.04.2017um:08:21Uhr

Anmeldung zu Modulen und Veranstaltungen

Bachelor Wirtschaftswissenschaften > Pflichtmodule > Betriebswirtschaftslehre

Anmeldung zu Modulen und Veranstaltungen

Veranstaltung	Dozenten	Zeitraum	Anmeldegruppe	Standort
M.03.184.3260 Externes Rechnungswesen (SoSe)	Univ.-Prof. Dr. Stefan Rammert			
03.184.3260 Externes Rechnungswesen				
03.184.3260 Externes Rechnungswesen	Univ.-Prof. Dr. Stefan Rammert	12.04.2017 - 361		
	Di, 18. Apr. 2017 [08:15] - Di, 11. Jul. 2017 [10:00]			
03.184.3261 Externes Rechnungswesen (Übung)				
03.184.3261 Externes Rechnungswesen (Übung)	Univ.-Prof. Dr. Stefan Rammert; Yves Ruhs	12.04.2017 - 357		
	Mo, 8. Mai 2017 [10:15] - Fr, 14. Jul. 2017 [10:00]			

Übung

Vorlesung

Modul

Abmelden

Anmelden

Anmelden

ANMELDUNGEN ZU DEN ÜBUNGEN IN DIESEM SEMESTER

Die Anmeldung zu den Übungen in den Modulen

- Einführung in die VWL, Mathe, EDV und Internes Rechnungswesen erfolgt in der zweiten Anmeldephase (s.o.) per Ranking in JOGU-StINE.

Beim Ranken stellt die „1“ die höchste Priorität dar. Um einen Übungstermin explizit auszuschließen, muss „ausschließen“ in JOGU-StINE ausgewählt werden. Wenn weder eine Präferenz noch „ausschließen“ bei einem Übungstermin ausgewählt wird, geht dieser Übungstermin mit der niedrigsten Präferenz ins Ranking ein.

Während der 2. Anmeldephase (s.o.) kann das Ranking beliebig oft verändert werden.

Die 3. Anmeldephase (s.o.) dient dann als Restplatzvergabe. Wenn Sie in der 2. Anmeldephase keinen Platz erhalten haben oder sich nicht angemeldet haben, können Sie sich in der 3. Anmeldephase direkt, d.h. ohne Ranking, zu einem dann noch verfügbaren Übungstermin anmelden

Prüfungen und Prüfungsanmeldung

PRÜFUNGEN

- Notensystem: 1,0 / 1,3 / 1,7 / 2,0 / 2,3 / 2,7 ... 3,7 / 4,0 / (bestanden)
5,0 (nicht bestanden)
- 3 Versuche für jede Prüfung. Bachelorarbeit 2 Versuche.
- Einmaliger Wechsel eines Wahlpflichtmoduls nach dem 1., 2. oder endgültigen Nichtbestehen möglich. 3 neue Versuche für das neue Wahlpflichtmodul.
- In einem Semester können maximal 2 Versuche wahrgenommen werden.

PRÜFUNGEN

- Prüfungen (Ersttermin) finden zu Beginn der vorlesungsfreien Zeit statt (WiSe: Mitte/Ende Februar; SoSe: Mitte/Ende Juli).
- Die Wiederholungsprüfungen finden gegen Ende des Semesters statt (WiSe: Mitte/Ende März; SoSe: Mitte/Ende September).
- Bei einem Krankheitsfall während der Prüfungsphase ist **innerhalb von 3 Tagen** ein (amts-) ärztliches Attest **beim Studienbüro einzureichen** und der nächstmögliche Prüfungstermin muss wahrgenommen werden
- Sie finden die Richtlinien zur Krankheit sowohl im [Downloadcenter](#), als auch auf unserer [Homepage](#)
- Ansprechpartner bei Fragen zum Krankheitsfall während der Prüfungsphase: Studienbüro FB 03, Frau Jessica Condoluci.

**Attest/Formular für den Krankheitsnachweis
zur Vorlage beim Studienbüro des Fachbereichs 03**



JOHANNES GUTENBERG
UNIVERSITÄT MAINZ

Das Attest kann auch formlos erstellt werden, sofern es alle Angaben dieses Formulars enthält.
Bitte beachten Sie die Informationen zu Fristen und zur Attestform in den beigefügten Hinweisen.
Das Attest muss unverzüglich, d.h. spätestens am dritten Werktag nach dem Prüfungstermin im Studienbüro eingereicht werden.

Name, Vorname _____ Matrikelnummer _____

Anschrift: Straße, Hausnummer, PLZ, Wohnort _____

Studiengang _____

Von meiner Erkrankung betroffene Prüfungen:

Datum der Prüfung	Fach	Handelt es sich um eine wiederholte Prüfungsfähigkeit d.h. sind Sie von dieser Prüfung bereits einmal wegen Prüfungsunfähigkeit zurückgetreten?
		<input type="checkbox"/> Nein <input type="checkbox"/> Ja, einmal <input type="checkbox"/> Ja, zwei Mal
		<input type="checkbox"/> Nein <input type="checkbox"/> Ja, einmal <input type="checkbox"/> Ja, zwei Mal
		<input type="checkbox"/> Nein <input type="checkbox"/> Ja, einmal <input type="checkbox"/> Ja, zwei Mal
		<input type="checkbox"/> Nein <input type="checkbox"/> Ja, einmal <input type="checkbox"/> Ja, zwei Mal
		<input type="checkbox"/> Nein <input type="checkbox"/> Ja, einmal <input type="checkbox"/> Ja, zwei Mal

1. Bei erstmaliger Prüfungsunfähigkeit! Erklärung durch Ärztin/Arzt/psycholog. Psychotherapeutin/en
Hiermit stelle ich fest, dass die o. g. genannte Patientin/ der o. g. genannte Patient für die o. g. Prüfung/en nicht prüfungsfähig ist.

Die Krankheit besteht:

dauerhaft/auf nicht absehbare Zeit vorübergehend von: _____ bis (voraussichtlich) einschl.: _____
(bitte konkretes Datum) (bitte konkretes Datum)

Datum _____ Uhrzeit _____ Praxisstempel und Unterschrift _____

2. Bei zweiter Prüfungsunfähigkeit! Erklärung durch Ärztin/Arzt/psycholog. Psychotherapeutin/en

Meine heutige Untersuchung zur Frage der Prüfungsfähigkeit bei der o. g. Patientin/ dem o. g. Patienten hat folgendes ergeben (Krankheitssymptome/Art der Leistungsminderung; keine Diagnose):

(Wichtig: Schwankungen in der Tagesform, Examensanst, Prüfungsstress und ähnliche Erscheinungen sind keine erheblichen Beeinträchtigungen!)

Die Krankheit besteht:

dauerhaft/auf nicht absehbare Zeit vorübergehend von: _____ bis (voraussichtlich) einschl.: _____
(bitte konkretes Datum) (bitte konkretes Datum)

Datum _____ Uhrzeit _____ Praxisstempel und Unterschrift _____

3. Dritte Prüfungsunfähigkeit³ oder Prüfungsabbruch: Erklärung durch Amtsärztin/Amtsarzt/Krankenhausärztin/-arzt
(auf eigenem Formular)

¹ Erste Krankmeldung bei einer Klausur
² Zweite Krankmeldung bei der gleichen Klausur
³ Dritte Krankmeldung bei der gleichen Klausur

Formular
qualifiziertes
ärztliches Attest
(im Downloadcenter
des Studienbüros
FB 03)

PRÜFUNGSANMELDUNG

- Über JOGU-StINE voraussichtlich in der Zeit vom **17.06.2024 bis 01.07.2024** (jeweils 13:00 Uhr)
- Anmeldefristen sind Ausschlussfristen, d. h. eine nachträgliche Anmeldung ist **NICHT** möglich! Dies gilt auch für Wiederholungsprüfungen!
- Konkret: Wenn Sie vergessen, sich fristgerecht zur Prüfung anzumelden, können Sie nicht an der Prüfung teilnehmen und müssen ggf. ein Jahr warten bis Sie sich erneut zur Prüfung anmelden und diese dann mitschreiben können.

PRÜFUNGSANMELDUNG

- Sobald Sie sich dazu entscheiden, die Prüfung zu einer zuvor besuchten Lehrveranstaltung zu absolvieren, müssen Sie sich dazu **explizit anmelden**
- Sie dürfen **zwischen dem ersten und zweiten Termin wählen**, d.h. Sie müssen nicht den ersten Prüfungstermin wahrnehmen, um im Falle des Nichtbestehens oder nach Krankheit den zweiten Termin wahrnehmen zu dürfen. Die nächste Wiederholungsmöglichkeit besteht dann allerdings erst wieder im Wintersemester 2024/25.
- Wenn Sie eine **Prüfung nicht bestanden** haben, oder **krankheitsbedingt** nicht an der Prüfung teilnehmen konnten und dafür entschuldigt sind, werden Sie durch das Studienbüro automatisch zum **nächstmöglichen Wiederholungstermin pflichtangemeldet**. Bei erneutem Nichtbestehen muss der nächste Wiederholungstermin im übernächsten Semester wahrgenommen werden. Wird auch in diesem Versuch die Prüfung nicht bestanden, ist die Bachelorprüfung endgültig nicht bestanden!
- Sollte sich der Praktikumszeitraum mit den Wiederholungsterminen überschneiden, können Sie unter Umständen für die Wiederholungsprüfung entschuldigt werden. Hierzu ist vorab ein entsprechender Nachweis beim Studienbüro einzureichen.



PRÜFUNGSANMELDUNG

- Innerhalb der Prüfungsanmeldephase (s.o.) ist eine An-/Abmeldung möglich. Nach dem Ende der Prüfungsanmeldephase ist KEINE Anmeldung mehr möglich.
- Nur für die Wiederholungsprüfungen (2. Termin) wird eine weitere Anmeldephase geschaltet. Diese beginnt mit der Veröffentlichung der Noten aus dem ersten Termin und endet eine Woche vor dem jeweiligen Wiederholungstermin. D.h. bis eine Woche vor der Wiederholungsprüfung muss die Anmeldung über JOGU-StINE erfolgt sein.
- **Außerhalb der Anmeldephase ist keine Anmeldung möglich und seitens des Studienbüros werden keine Nachmeldungen vorgenommen.**



PRÜFUNGSANMELDUNG

- Das Studienbüro informiert jedes Semester über die Modalitäten zur Prüfungsanmeldung: **Mails checken!**
- Ansprechpartner bei Fragen zu Prüfungsanmeldung und -modalitäten im Bereich Wirtschaftspädagogik und Wirtschaftswissenschaften:
Studienbüro FB 03, Frau Condoluci.
- Ansprechpartner bei Fragen zu Prüfungsanmeldung und -modalitäten im Schwerpunktfach:
Prüfungsmanager/in des jeweiligen Schwerpunkt-faches.
- Gegebenenfalls abweichende Regelungen in den Schwerpunktfächern sind zu beachten bzw. in den zuständigen Studienbüros zu erfragen.

STUDIENLEISTUNGEN IN MATHEMATIK, STATISTIK I UND STATISTIK II

Besondere Prüfungsformen in Mathematik, Statistik I und Statistik II:

In den genannten Fächern melden Sie sich auch zu Studienleistungen an:

- Sie müssen **jede Woche das E-Quiz absolvieren**, anderenfalls ist die Studienleistung nicht bestanden.
- Sie können dann **dennoch die Klausur mitschreiben**, allerdings das Modul nicht abschließen.
- Das Modul ist dann erst abgeschlossen, wenn Sie ein Jahr später die E-Quizze erfolgreich angemeldet und bestanden haben.

Kommunikationsplattform Wipäd

KOMMUNIKATIONSPLATTFORM WIPÄD IN MOODLE – WARUM?

Informationen zum
Studiengang

Informationen des
Lehrstuhls zu
Veranstaltungen

Praktikums- und
Stellenanzeigen

Informationen der
Studienfachberatung

Liste der
Bachelorstudierenden

Informationen zum
Übergang Bachelor-
Master-Beruf/Lehramt

KOMMUNIKATIONSPLATTFORM WIPÄD IN LMS MOODLE

1 → <https://lms.uni-mainz.de/>

2 Benutzername
und Passwort
eingeben

Login bei 'Moodle'







Melden Sie sich mit Ihrem JGU-Account an:

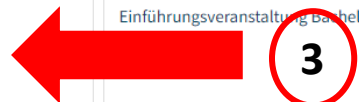
JGU JGU-Account

Meine Kurse

Kursübersicht

Alle ▾ Suchen Sortiert nach letztem Zugriff ▾ Kachel ▾

 <p>Kommunikationsplattform Wirtschaftspädagogik Wirtschaftspädagogik</p> <p>⋮</p>	 <p>Einführungsveranstaltung Bachelor ...</p> <p>⋮</p>	 <p>Lektürekurs SoSe 2023</p> <p>⋮</p>
 <p>Einführungsveranstaltung Bachelor ... WiSe 2023/24</p> <p>⋮</p>	 <p>Einführungsveranstaltung Master ... WiSe 2023/24</p> <p>⋮</p>	 <p>Einführungsveranstaltung Master ... SoSe 2023</p> <p>⋮</p>



Weitere Hinweise

WEITERE HINWEISE

Home
Jura
▸ WiWi & WiPäd
Neuigkeiten
Prüfungen und Klausurtermine
Hinweise für neue Studierende
WiWi Bachelor/Beifach
WiWi Master
▸ WiPäd Bachelor
▸ FaQ/Infos
Ansprechpartner
WiPäd Master
Internationale Programme
FAQ Corona-Lage (Archiv)
Frühere Ordnungen
Downloadcenter
JOGU-StiNe
Service

FaQ/Infos

Inhaltsverzeichnis

1. Allgemeine Anmeldung zum Studiengang
2. Anerkennung von Leistungen
3. Ansprechpartner
4. Auslandsaufenthalt (Schwerpunktfach)
5. Auslandssemester
6. Bachelorarbeit
7. Bachelorseminar
8. Erkrankung während der Klausurphase
9. Kurse des Fremdsprachenzentrums
10. Kurzübersicht
11. Leistungsübersicht
12. Modulhandbuch/Studienplan
13. Modul- und Lehrveranstaltungsanmeldung
14. Praktikum
15. Prüfungsanmeldung
16. Prüfungstermine
17. Prüfungsordnung
18. Referendariat
19. Schwerpunktfach
20. Tutoriumsmodul/Tätigkeit als Tutor
21. Übergang Bachelor-Master
22. Versuchspersonenstunden
23. Vorziehen von Leistungen (Tutorium) aus dem Masterstudiengang
24. Wechsel des Schwerpunktfaches
25. Wechsel einer Wahlpflichtmodulprüfung
26. Wiederholung von Prüfungen
27. Zeugnis

Weiterführende Links

→ Weiterführende Links

» [JOGU-StiNe](#)

» [Studierendenservice](#)

Anschriften

Besucherschrift

Johannes Gutenberg-Universität Mainz
Studienbüro des Fachbereichs 03
Gebäude Rewi II (Altbau, 1 121)
Jakob-Welder-Weg 4
55128 Mainz

Postanschrift

Johannes Gutenberg-Universität Mainz
Fachbereich Rechts- und Wirtschaftswissenschaften
Studienbüro
55099 Mainz

Anfahrt/Lageplan

WEITERE HINWEISE

- Online-Mathe-Brückenkurs: www.ombplus.de
- Checkliste, Präsentation zur Einführungsveranstaltung, Studienstartbroschüre und JOGU-StINE-Broschüre beachten!
- E-Mail/ZDV-Account freischalten (zur Nutzung von PC-Pools und WLAN):
<https://www.zdv.uni-mainz.de/account.php>
- Ausschließlich die Uni-E-Mail-Adresse nutzen und lesen
(benutzername@students.uni-mainz.de). Zugang: <https://mail.uni-mainz.de> oder auf dem Handy eingerichtet: <https://www.zdv.uni-mainz.de/e-mail/>
- W-LAN auf dem Campus
- PC-Pools im Neuen ReWi

WEITERE HINWEISE

- Bibliotheksausweis abholen und Einführungskurse der Universitätsbibliothek besuchen: <http://www.ub.uni-mainz.de/anmeldung-bibliotheksausweis/> und <http://www.ub.uni-mainz.de/kurse-tutorials/>
- Teilnahme am Einführungstag der Fachschaft <https://www.fachschaft.wiwi.uni-mainz.de/ersti-ag/>
- Studienfinanzierung <http://www.studium.uni-mainz.de/finanzierung/>
- Hochschulsport <http://www.ahs.uni-mainz.de/>
- Fremdsprachenzentrum <http://www.issk.uni-mainz.de/>
- Projekt „PROF | Studierende professionell beraten“: Tutorenschulung, Workshops zu Berufsorientierung, Zeitmanagement, Lerntechniken und Bewerbungsunterlagencheck: <https://studienbuero.rewi.uni-mainz.de/zusatzangebot/prof/>
- me@JGU: Das Portal für mehr Gelassenheit im Studium (Organisation, Prüfungsstress usw.) <https://www.me-at-jgu.de/>



Im Ausland studieren mit

ERASMUS+

EuRouropean Community **Ac**tion **S**cheme
for the **M**obility of **U**niversity **S**tudents



Was ist ERASMUS+?

Das ERASMUS+ Programm der Europäischen Union ermöglicht Euch, einen Teil des Studiums im Ausland an einer von vielen beteiligten europäischen Partnerunis zu verbringen

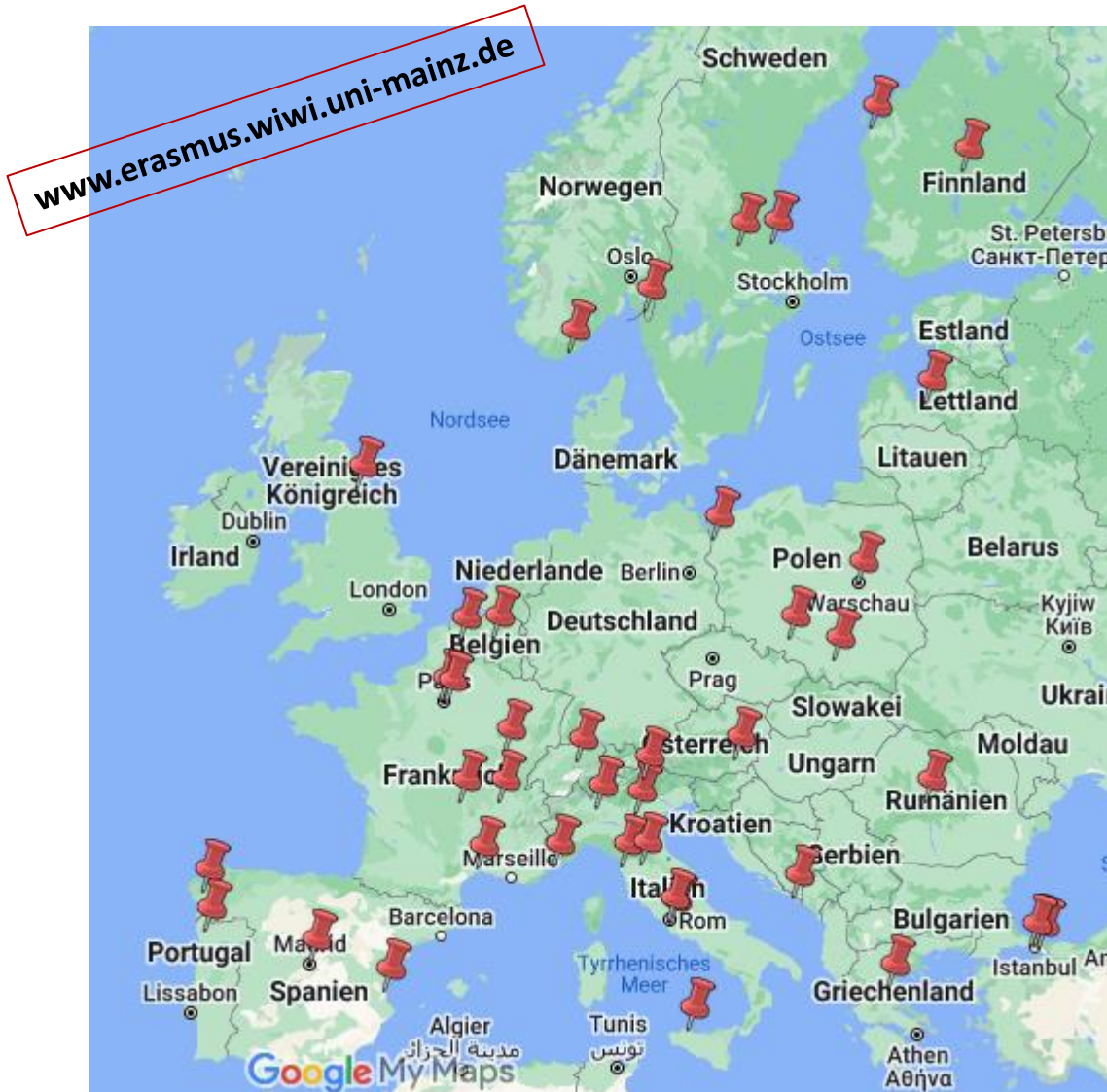
- ✓ Angebot von über **40** Partneruniversitäten in **17** verschiedenen Ländern
- ✓ Wahlweise **1 oder 2 Semester** ins Ausland (Beginn im WiSe)
- ✓ **Stipendium** für Studierende
- ✓ **Erlassung der Studiengebühren** an der Partnerhochschule
- ✓ **Administrative Unterstützung** und Betreuung von Bewerbung bis Rückkehr nach Mainz

Warum lohnt sich ein Auslandssemester?

- ✓ Europäische Nachbarn kennen lernen - Land, Leute & Kultur
- ✓ Studieren in unterschiedlichen Bildungssystemen
- ✓ Sprachkenntnisse vertiefen
- ✓ Leute aus Europa und der Welt treffen



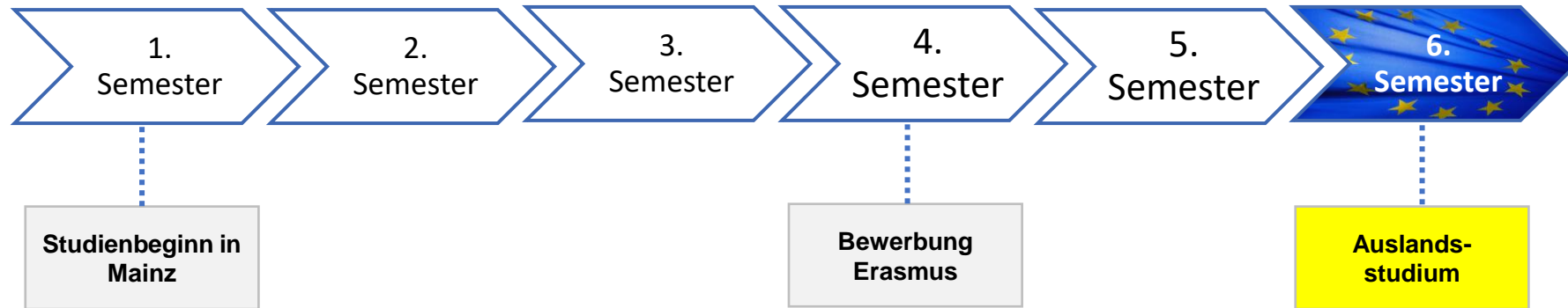
Überblick Partneruniversitäten



- ✓ Belgien
- ✓ Finnland
- ✓ Frankreich
- ✓ Griechenland
- ✓ Großbritannien
- ✓ Italien
- ✓ Kroatien
- ✓ Lettland
- ✓ Norwegen
- ✓ Österreich
- ✓ Polen
- ✓ Portugal
- ✓ Rumänien
- ✓ Schweden
- ✓ Schweiz
- ✓ Spanien
- ✓ Türkei

Auslandsaufenthalt im Bachelor

Studienbeginn Sommersemester



Bewerbungsfrist: Ende November 2025

Bewerbungsverfahren

Ablauf

- Bewerbungsfrist Ende November
- **To Do's:**
 - 1. Online-Registrierung**
 - Persönliche Daten
 - Prioritätensetzung (max. 3)
 - 2. Schriftliche Bewerbung**
 - Als PDF an erasmus-wiwi@uni-mainz.de
- Zusage/Absage i.d.R. vor Weihnachten
- Nachrückverfahren im Januar

Einzureichende Unterlagen

- Motivationsschreiben
- Lebenslauf
- Aktuelle Leistungsübersicht
- Abiturzeugnis
- Weitere relevante Unterlagen, z.B. Praktikumszeugnisse, Nachweis über ehrenamtliche Tätigkeiten

Kontakt Erasmus Büro WiWi



JOHANNES GUTENBERG
UNIVERSITÄT MAINZ

Incoming Students

▸ **Outgoing Students**

▸ **News**

Partneruniversitäten

Bewerbung

FAQ / Infos

Service

Erasmus Praktikum

Summer Schools

Kontakt

Homepage

<http://erasmus.wiwi.uni-mainz.de>

E-Mail

erasmus-wiwi@uni-mainz.de

Sprechstunde

Sprechstunde ab Ende April

Siehe Homepage

Einen guten Start ins erste Semester

Haben Sie noch Fragen?

JOHANNES GUTENBERG
UNIVERSITÄT MAINZ

